

DIVIDENDE DURABLE

ACTIONS INTERNATIONALES 31 MARS 2022



Gérant
Arnaud CADART

VL au 31/03/2022 Actif net
1 126,17 € 32,44 M €



OBJECTIF DE GESTION

Dividende Durable a pour objectif sur une longue période (supérieure à 5 ans) de réaliser une performance supérieure à l'indice STOXX Europe 600 (dividendes réinvestis) au moyen d'une gestion fondée sur une sélection opportuniste.

CARACTERISTIQUES DU FONDS

Code ISIN	FR0013455003
Code Bloomberg	DIVDURI FP
Classification AMF	Actions internationales
Forme juridique	FCP
Réglementation	UCITS
Etalon de performance	STOXX Europe 600 NR
Référence de risque	STOXX Europe 600 NR
Périodicité de VL	Journalière
Heure de Cut-Off	11 heures
Durée de placement conseillée	5 ans
Éligible PEA	Oui
Éligible PEA-PME	Non
Clôture de l'exercice	Dernier jour de bourse de l'année
Souscripteur concerné	Tous souscripteurs
Min. de souscription	
Gestionnaire financier	Flornoy
Affectation résultats	Capitalisation
Dépositaire	CIC
Valorisateur	Crédit Mutuel AM
Devise	EUR
Frais de gestion	0.80% TTC
Commission de - souscription	1%
- rachat	Néant
- mouvement acquis à la SGP	Néant
- surperformance	15% au-delà de l'indicateur de référence en cas de perf positive.
*Date de création	17/12/2019

PERFORMANCES ET STATISTIQUES

PERFS AU 31/03/2022 ¹	1 mois	2022	1 an	3 ans	5 ans	Origine
Dividende Durable - Part I	+2,49%	-13,76%	+8,27%	-	-	+13,69%
STOXX Europe 600 NR	+1,00%	-6,02%	+8,49%	-	-	+15,49%
	-	-	-	-	-	-
	-	-	-	-	-	-

ANALYSE PERFORMANCE & RISQUE²

Volatilité de la part ²		16,13%		20,40%
Sharpe de la part ²		0,498		0,282
Volatilité référence de risque ²		13,27%		22,45%

PERFORMANCES ANNUELLES	2019*	2020	2021	2022
Performance de la part	-0,09%	-1,35%	+32,50%	-13,76%

¹ Indices : source Six

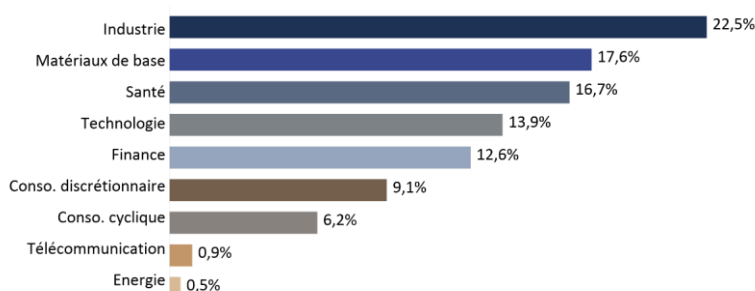
² en pas hebdomadaire

Les performances passées ne préjugent pas des performances futures et ne sont pas constantes dans le temps.

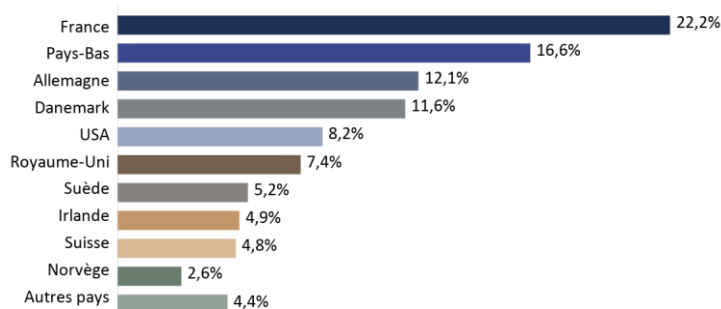
STRUCTURE DE PORTEFEUILLE

PRINCIPALES LIGNES	CATEGORIE	%
TELEPERFORMANCE	Services à l'industrie	5,3%
ASML	Semiconductor Equipment & Testing	4,3%
NOVO NORDISK B	Biotech. & Recherche médicale	4,0%
ASM INT'L	Semiconductor Equipment & Testing	3,6%
L'OREAL	Consommation personnelle	3,2%

SECTEUR (% PART ACTION)



REPARTITION GEOGRAPHIQUE (% PART ACTION)



FLORNOY.

Siège social : 9 avenue de l'Opéra • 75001 Paris | Tél. +33 (0)1 42 86 53 00

www.flornoy.com

SAS au capital 3.698.500 euros – 538 645 375 RCS PARIS - Agrément AMF n° GP 12 -000007 (www.amf-france.org) - Immatriculation ORIAS n° 12 067 075 (www.orias.fr)

DIVIDENDE DURABLE

ACTIONS INTERNATIONALES 31 MARS 2022

COMMENTAIRE DE GESTION

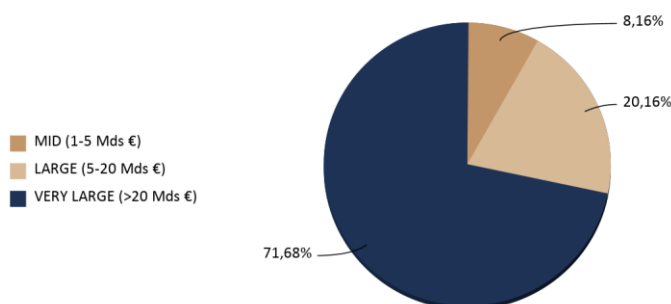
Le conflit en Ukraine a évidemment lourdement pesé sur les marchés financiers européens en début de mois pour atteindre un point bas le 08 mars, avant de se reprendre avec la recherche d'actifs de couverture dans un environnement plus inflationniste : santé, pétrole, métaux et énergies renouvelables notamment. Dans ce contexte, le marché obligataire n'a pas été en mesure de préserver le capital ; les taux ont continué leur remontée, les banquiers centraux maintenant leurs discours volontaires de lutte contre l'inflation malgré le choc. Les espoirs de cessez-le-feu et de solution diplomatique ont depuis la mi-mars soutenu le rebond du marché européen pour rejoindre les niveaux pré-conflit, avec évidemment des performances très dispersées entre les secteurs : Matériaux de Base (+9%) et Pétrole (+5%) caracolent en tête, à l'opposé de Distribution (-15%) et Automobile (-8%).

Notons les contributions de NIBE Industrier (+34%) à la performance du portefeuille en mars en relatif, d'ASM International, de Novo Nordisk et d'AstraZeneca en absolu, alors que Husqvarna et CRH figurent parmi les principaux détracteurs. Nous avons cédé la ligne JM qui ne remplissait plus nos exigences de capitalisation boursière minimale. Nous avons marginalement renforcé nos positions dans la banque norvégienne DNB qui devrait profiter de la bonne tenue de son économie, et en NIBE Industrier, dans la perspective de nouveaux programmes européens d'encouragement à l'équipement en pompes à chaleur.

INFORMATIONS PARTICULIERES

DATE	EVENEMENT

ALLOCATION PAR TAILLE D'ENTREPRISE (% PART ACTION)



Liquidités et monétaire	0,91%
-------------------------	-------

RISQUE DE LIQUIDITE

RISQUE DE LIQUIDITE	(JOURS)
Portefeuille (moyenne pondérée)	0,0629
Ligne la moins liquide	0,447

EXPOSITION DEVICES

DEVISE	EUR	DKK	USD	GBP	Autres
Exposition	60,4%	11,5%	8,4%	7,3%	12,5%

SCORE ESG

Note MSCI	févr.-22	mars-22
DIVIDENDE DURABLE	6,12	6,11
STOXX Europe 600 NR	6,09	6,08

mars-22	DIVIDENDE DURABLE	STOXX Europe 600 NR
E	7,14	6,89
S	5,92	5,74
G	5,86	6,26

DIVIDENDE DURABLE est soumis aux évolutions et aux aléas des marchés financiers ainsi qu'à la gestion discrétionnaire. Le capital investi peut donc ne pas être restitué. La souscription de ce produit s'adresse donc à des personnes acceptant de prendre des risques.

Les DIC1 et prospectus sont disponibles auprès de la société de gestion et sur le site www.flornoy.com. Le contenu du document ne constitue ni une recommandation, ni une offre d'achat, ni une proposition de vente, ni une incitation à l'investissement. Il ne constitue en aucun cas un élément contractuel. Les performances passées ne préjugent pas des performances à venir.

FLORNOY.

Siège social : 9 avenue de l'Opéra • 75001 Paris | Tél. +33 (0)1 42 86 53 00
www.flornoy.com

SAS au capital 3.698.500 euros – 538 645 375 RCS PARIS - Agrément AMF n° GP 12 -000007 (www.amf-france.org) - Immatriculation ORIAS n° 12 067 075 (www.orias.fr)