FLORNOY TRENDS

DIVERSIFIÉS 31 OCTOBRE 2023

Gérant
Stéphane LE RAI

VL au 31/10/2023
92,51 €

Actif net
4,06 M €

Risque faible — **Risque élevé**

1	2	3	**4**	5	6	7

OBJECTIF DE GESTION

L'objectif de gestion est, sur la durée de placement recommandée de 5 ans, d'obtenir un rendement net de frais supérieur à son indicateur de comparaison constitué de 80% MSCI World NR (dividendes réinvestis) Euros + 20% €STR capitalisé,.

CARACTERISTIQUES DU FONDS

Code ISIN	**FR0014008WN4**
Code Bloomberg	
Classification AMF	**Diversifiés**
Forme juridique	**FCP**
Réglementation	**UCITS**
Etalon de performance	**80% MSCI World NR - 20%€STR+2%**
Référence de risque	**80% MSCI World NR - 20%€STR+2%**
Périodicité de VL	**Journalière**
Heure de Cut-Off	**11 heures**
Durée de placement conseillée	**5 ans**
Éligible PEA	**Non**
Éligible PEA-PME	**Non**
Clôture de l'exercice	**Dernier jour de bourse de l'année**
Souscripteur concerné	**Tous souscripteurs**
Min. de souscription	**1 part**
Gestionnaire financier	**Flornoy Ferri**
Affectation résultats	**Capitalisation**
Dépositaire	**CIC**
Valorisateur	**Crédit Mutuel AM**
Devise	**EUR**
Frais de gestion	**1,80% TTC**
Commission de	
- souscription	**Néant**
- rachat	**Néant**
- mouvement acquise à la SGP	**Néant**
- surperformance	**15% au-delà de l'indicateur de référence en cas de perf positive. High watermark.**
*Date de création	**12/05/2022**

PERFORMANCES ET STATISTIQUES

PERFS AU 31/10/2023[1]	1 mois	2023	1 an	3 ans	5 ans	Origine
Flornoy Trends - Part R	-5,39%	+0,63%	-3,39%	-	-	-7,49%
80% MSCI World NR - 20%€STR+2%	-2,09%	+8,09%	+3,77%	-	-	+6,12%
ANALYSE PERFORMANCE ET RISQUE[2]						
Volatilité de la part			13,86%			15,06%
Sharpe de la part			-0,449			-0,467
Volatilité référence de risque			9,42%			12,31%
PERFORMANCES ANNUELLES	2022*	2023				
Performance de la part	-8,07%	+0,63%				

[1] Indices : source Six
[2] en pas hebdomadaire
Les performances passées ne préjugent pas des performances futures et ne sont pas constantes dans le temps.

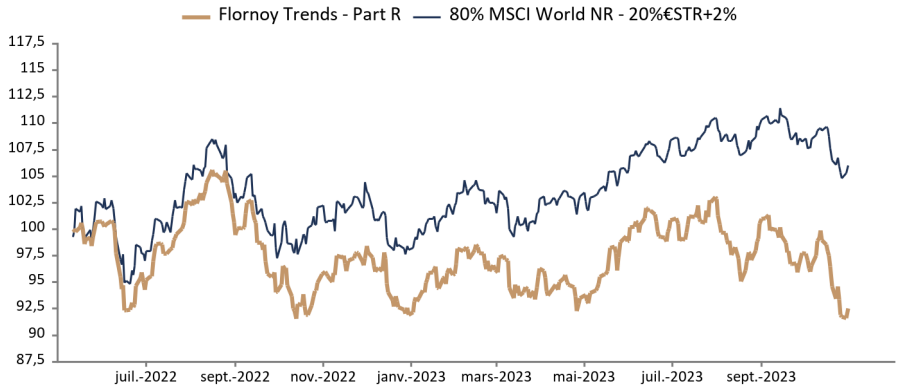

STRUCTURE DE PORTEFEUILLE

PRINCIPALES LIGNES	CATEGORIE	%
Pictet Digital I €	Actions International	15,69%
JPM US Technology A Acc EUR	Actions USA	15,39%
Amundi Nasdaq 100 € UH ETF	Actions Etats-Unis	15,30%
Pictet Robotics I €	Actions International	15,29%
LIF MSCI DE ESG C	Actions Europe	10,33%

CONTRIBUTIONS POSITIVES OCT. 2023

CONTRIBUTIONS NEGATIVES OCT. 2023

JPM US Technology A Acc EUR	-1,02%
Pictet Robotics I €	-0,98%
RobecoSAM Smart Energy Equities F	-0,57%
Pictet Digital I €	-0,56%
LIF MSCI DE ESG C	-0,45%

ACHATS DU MOIS

VENTES DU MOIS

Amundi Nasdaq 100 € UH ETF
BGF Sustainable Energy A4 EUR
Credit Suisse (Lux) Digital Health
Pictet-Premium Brands-I EUR
RobecoSAM Smart Energy Equities F

FLORNOY FERRI.
Siège social : 87-89 avenue Kléber • 75116 Paris | Tél. +33 (0)1 42 86 53 00
www.flornoyferri.com
SAS au capital 3.698.500 euros – 538 645 375 RCS PARIS - Agrément AMF n° GP 12 -000007 (www.amf-france.org) - Immatriculation ORIAS n° 12 067 075 (www.orias.fr)

FLORNOY TRENDS

DIVERSIFIÉS 31 OCTOBRE 2023

COMMENTAIRE DE GESTION

Le marché des actions est passé d'un mode "Risk off" en 2022 à "Risk on 2023" ; dans ce contexte favorable au marché d'actions, nous sommes restés investis (exposés en actions en moyenne à 96% sur le semestre). Les thématique à faible bêta de nature plus défensive ont été réduites : les infrastructures passent de 15% en début d'année à 0%, la santé passe de 10% à 0 et nous sommes restés à l'écart de la thématique nutrition. L'engouement autour de l'intelligence artificielle, et une moindre progression des taux aux USA, a permis un retour en grâce de la thématique technologie. Alors que nous étions pratiquement absent de la thématique tech en début d'année (1.5%), celle-ci passe à 60% au 30/06. Les principales expositions de ce thème sont : BNP Paribas Disruptive Technology Classic Cap (11.3%), Pictet Robotics I € (11%), Amundi Nasdaq 100 € UH ETF (9.8%). L'autre grande thématique de ce 1er semestre est l'énergie "durable" : 3 fonds représentent 28% de l'actif (Pictet-Clean Energy-I EUR, RobecoSAM Smart Energy Equities F EUR, BGF Sustainable Energy A4 EUR.

Sur le semestre les principales contributions positives ont été Pictet-Clean Energy-I EUR (contrib. de +1.83%, en hausse de +17.8%), RobecoSAM Smart Energy Equities F EUR (contrib +1.46%, +15.62%), et Pictet Robotics I € (contrib +1.42%, +13.77%). Les principales contributions négatives ont été JPM Global Healthcare D Acc EUR (contrib. -0.23%, baisse de -1.89%), Mirova Europe Environmental Equity R/A (-0.14%, -6.74%) et Robeco SAM Sustainable Water Equity F (-0.11%, -3.93%).

ALLOCATION PAR TYPE D'ACTIF

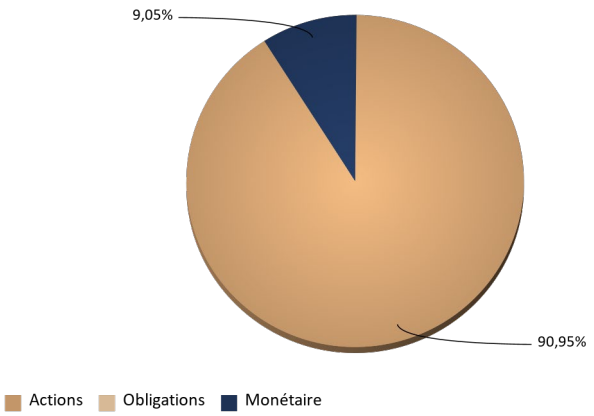

ALLOCATION D'ACTIF PAR THEMATIQUE

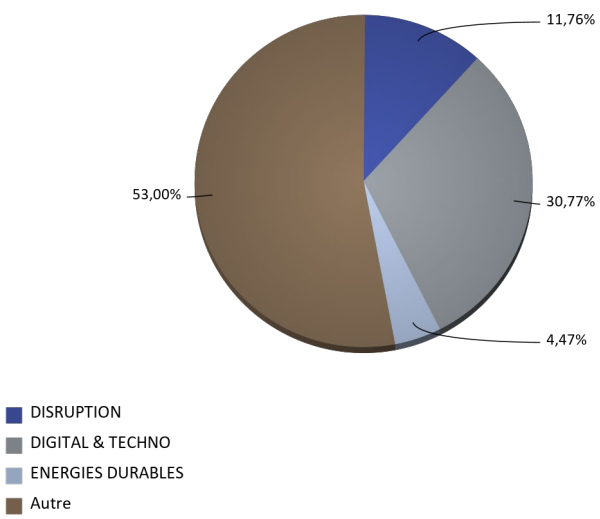

RISQUE DE LIQUIDITE

RISQUE DE LIQUIDITE	(JOURS)
Portefeuille (moyenne pondérée)	0,98
Ligne la moins liquide	1

EXPOSITION DEVISES

DEVISE	EUR
Exposition	100,0%

FLORNOY TRENDS est soumis aux évolutions et aux aléas des marchés financiers ainsi qu'à la gestion discrétionnaire. Le capital investi peut donc ne pas être restitué. La souscription de ce produit s'adresse donc à des personnes acceptant de prendre des risques.
Les DICI et prospectus sont disponibles auprès de la société de gestion et sur le site www.flornoyferri.com. Le contenu du document ne constitue ni une recommandation, ni une offre d'achat, ni une proposition de vente, ni une incitation à l'investissement. Il ne constitue en aucun cas un élément contractuel. Les performances passées ne préjugent pas des performances à venir.

FLORNOY FERRI.

Siège social : 87-89 avenue Kléber • 75116 Paris | Tél. +33 (0)1 42 86 53 00
www.flornoyferri.com
SAS au capital 3.698.500 euros – 538 645 375 RCS PARIS - Agrément AMF n° GP 12 -000007 (www.amf-france.org) - Immatriculation ORIAS n° 12 067 075 (www.orias.fr)