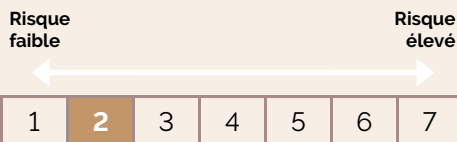




Gérant  
**Stéphane LE RAI**

VL au 30/11/2023 Actif net  
**95,23 € 11,47 M €**



## OBJECTIF DE GESTION

L'objectif du FCP est la réalisation sur un horizon minimum de placement recommandé de trois ans d'une performance annuelle nette de frais supérieure à l'€STR capitalisé augmenté de 2.00%, par une allocation discrétionnaire du portefeuille entre plusieurs classes d'actifs. Cet indicateur est utilisé comme élément d'appréciation a posteriori. La stratégie de gestion est discrétionnaire et sans contrainte relative à l'indice.

## CARACTERISTIQUES DU FONDS

Code ISIN	<b>FR0013220431</b>
Code Bloomberg	
Classification AMF	<b>Diversifiés</b>
Forme juridique	<b>FCP</b>
Réglementation	<b>UCITS</b>
Etalon de performance	<b>€STR +2%</b>
Référence de risque	-
Périodicité de VL	<b>Journalière</b>
Heure de Cut-Off	<b>11 heures</b>
Durée de placement conseillée	<b>3 ans</b>
Éligible PEA	<b>Non</b>
Éligible PEA-PME	<b>Non</b>
Clôture de l'exercice	<b>Dernier jour de bourse de l'année</b>
Souscripteur concerné	<b>Tous souscripteurs</b>
Min. de souscription	<b>1 part</b>
Gestionnaire financier	<b>Flornoy Ferri</b>
Affectation résultats	<b>Capitalisation</b>
Dépositaire	<b>CIC</b>
Valorisateur	<b>CM-CIC AM</b>
Devise	<b>EUR</b>
Frais de gestion	<b>1,50% TTC</b>
Commission de - souscription	<b>Néant</b>
- rachat	<b>Néant</b>
- mouvement acquise à la SGP	<b>Néant</b>
- surperformance	<b>10% TTC au-delà de l'indice €STR capitalisé +2% avec High Water Mark</b>
*Date de création	<b>27/12/2016</b>

## PERFORMANCES ET STATISTIQUES NETS DES FRAIS DE GESTIONS

PERFS AU 30/11/2023 <sup>1</sup>	1 mois	2023*	1 an	3 ans	5 ans	Origine
Gambetta Patrimoine	+1,23%	+1,84%	+1,64%	-6,08%	-1,10%	-4,70%
€STR +2%	+0,49%	+4,87%	+5,18%	+8,64%	+N/A	+N/A

## ANALYSE PERFORMANCE ET RISQUE<sup>2</sup>

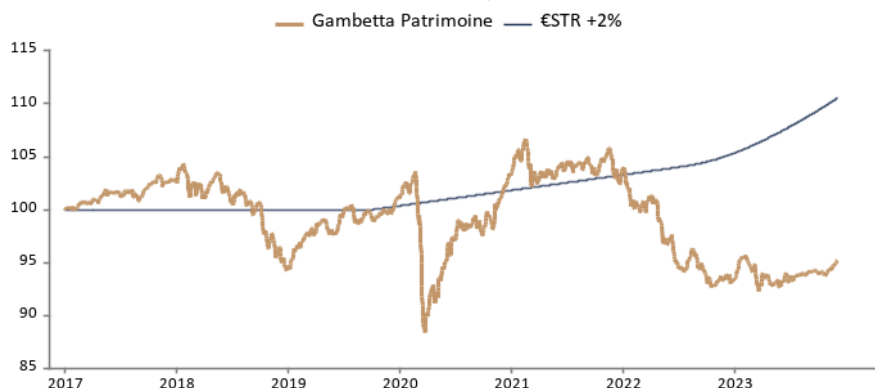
Volatilité de la part		3,29%	4,19%	5,85%	5,34%
Sharpe de la part		-0,533	-0,735	-0,0953	-0,157
Volatilité référence de risque					

PERFORMANCES ANNUELLES	2018	2019	2020	2021	2022	2023
Performance de la part	-7,82%	+6,85%	+2,51%	+0,21%	-9,95%	+1,84%

<sup>1</sup> Indices : source Six

<sup>2</sup> en pas hebdomadaire

Les performances passées ne préjugent pas des performances futures et ne sont pas constantes dans le temps. Les chiffres cités ont trait au passé. Sources : Flornoy Ferri



## STRUCTURE DE PORTEFEUILLE

PRINCIPALES LIGNES	CATEGORIE	%
--------------------	-----------	---

CONTRIBUTIONS POSITIVES NOV. 2023	CONTRIBUTIONS NEGATIVES NOV. 2023
Omnibond - Part R	0,36%
Obligreen - Part I	0,36%
Ff Cap 2025	0,26%
Eleva Ab R Eur IC	0,11%
Sycoyield 2026 IC	0,08%

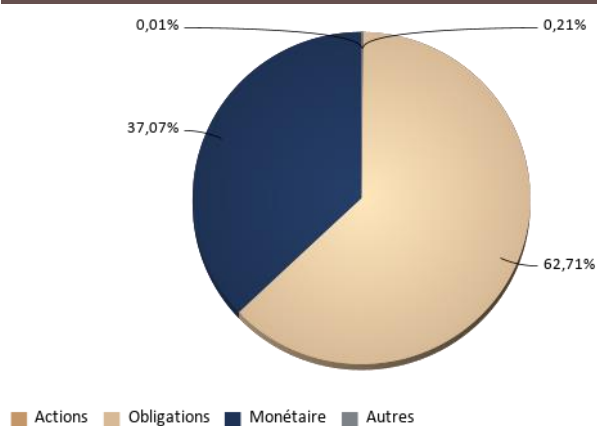
## ACHATS DU MOIS

Ff Cap 2027
Obligreen - Part I
Omnibond - Part R

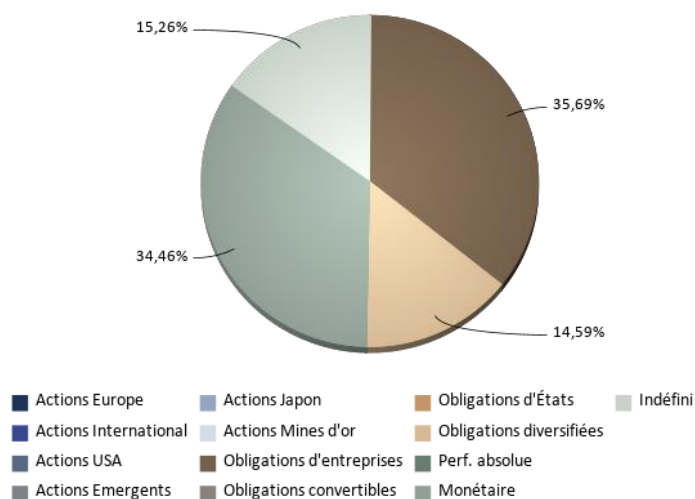
## VENTES DU MOIS

Eleva Ab R Eur IC
-------------------

## ALLOCATION PAR TYPE D'ACTIF



## ALLOCATION D'ACTIF PAR CATEGORIE



## RISQUE DE LIQUIDITE

RISQUE DE LIQUIDITE	(JOURS)
Portefeuille 95% (moyenne pondérée)	0,84

## EXPOSITION DEVISES

DEVISE	EUR
Exposition	100,0%

Gambetta Patrimoine est soumis aux évolutions et aux aléas des marchés financiers ainsi qu'à la gestion discrétionnaire. Le capital investi peut donc ne pas être restitué. La souscription de ce produit s'adresse donc à des personnes acceptant de prendre des risques. Les DICI et prospectus sont disponibles auprès de la société de gestion et sur le site [www.flornoyferri.com](http://www.flornoyferri.com). Le contenu du document ne constitue ni une recommandation, ni une offre d'achat, ni une proposition de vente, ni une incitation à l'investissement. Il ne constitue en aucun cas un élément contractuel. Les performances passées ne préjugent pas des performances à venir.